

### ภาวะการส่งเสริมการลงทุนภาคตะวันออกเฉียงเหนือตอนบน

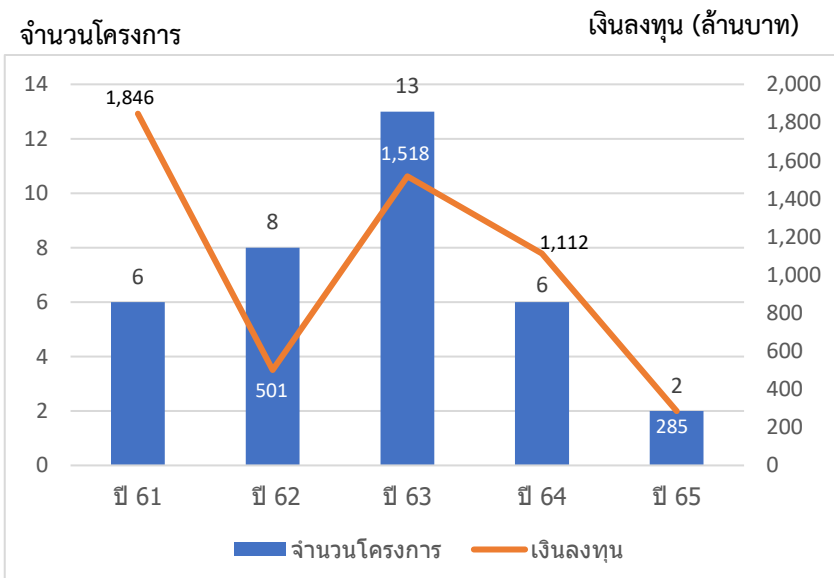
#### ในช่วงเดือน มกราคม - มีนาคม 2565

- ◆ ทั้งประเทศ มีจำนวนโครงการที่ได้รับอนุมัติส่งเสริมการลงทุนในไตรมาสแรก 327 โครงการ และมีมูลค่าเงินลงทุน 88,720 ล้านบาท การจ้างงาน 22,540 คน เมื่อเปรียบเทียบกับช่วงเดียวกันของปี 2564 จำนวนโครงการ มูลค่าเงินลงทุนและการจ้างงานลดลง ร้อยละ -27.65, -11.38 และ -27.00 ตามลำดับ (ตาราง 1.1)
- ◆ ภาคตะวันออกเฉียงเหนือ มีจำนวนโครงการที่ได้รับอนุมัติส่งเสริมการลงทุน 11 โครงการ และมีมูลค่าเงินลงทุน 1,199 ล้านบาท การจ้างงาน 207 คน เมื่อเปรียบเทียบกับช่วงเดียวกันของปี 2564 จำนวนโครงการ มูลค่าเงินลงทุนและการจ้างงานลดลง ร้อยละ (ตาราง 1.1 )
- ◆ ภาคอีสานตอนบน มีการอนุมัติให้การส่งเสริมการลงทุน 2 โครงการ มีมูลค่าเงินลงทุน 285 ล้านบาท การจ้างงาน 23 คน เมื่อเปรียบเทียบกับช่วงเดียวกันของปี 2564 จำนวนโครงการ มูลค่าเงินลงทุนและการจ้างงานลดลง (ตาราง 1.1 )

ตาราง 1.1 ตารางแสดงโครงการที่ได้รับอนุมัติส่งเสริมการลงทุนเปรียบเทียบระหว่างปี 2564 - 2565 ไตรมาสแรก (มกราคม - มีนาคม)

การอนุมัติให้การส่งเสริมการลงทุน	จำนวนโครงการ			มูลค่าเงินลงทุน(ล้านบาท)			การจ้างงานไทย (คน)		
	2564	2565	+/- (%)	2564	2565	+/- (%)	2564	2565	+/- (%)
ทั้งประเทศ	452	327	-27.65	100,114	88,720	-11.38	30,876	22,540	-27.00
ภาคอีสาน	16	11	-31.25	2,119	1,199	-43.41	211	207	-1.90
ภาคอีสานตอนบน	6	2	-66.67	1,112	285	-74.39	73	23	-68.49
ภาคอีสานตอนล่าง	10	9	-10.00	1,007	914	-9.20	138	184	33.33

#### กราฟแสดงจำนวนโครงการและมูลค่าเงินลงทุน เปรียบเทียบ 5 ปีย้อนหลัง (2561-2565)




การอนุมัติให้การส่งเสริมการลงทุนในพื้นที่ภาคอีสานตอนบนในเดือนมกราคม - มีนาคม เปรียบเทียบย้อนหลัง 5 ปี ตั้งแต่ปี 2561 ถึง 2565 การลงทุนในปี 2565 จำนวนโครงการ 2 โครงการและมูลค่าเงินลงทุน 285 ล้านบาทนั้น ลดลงจากปีก่อนๆ

ตาราง 1.2 การกระจายสัดส่วนผู้ถือหุ้นของอีสานตอนบน เปรียบเทียบระหว่างปี 2564 และปี 2565

การอนุมัติให้การส่งเสริม	จำนวนโครงการ			มูลค่าเงินลงทุน(ล้านบาท)			การจ้างงานไทย (คน)		
	2564	2565	+/- (%)	2564	2565	+/- (%)	2564	2565	+/- (%)
ต่างชาติทั้งสิ้น	1	0	-100	6.89	0.00	-100	0	0	0.00
ไทยทั้งสิ้น	5	2	-60	1,104.98	284.70	-74.23	73	23	-68.49
ร่วมทุนไทยและต่างชาติ	0	0	0	0.00	0.00	0	0	0	0.00

ตารางที่ 1.3 จำแนกแหล่งที่มาผู้ถือหุ้นต่างชาติทั้งสิ้นของภาคอีสานตอนบน ปี 2565



ลำดับที่	แหล่งที่มา	จำนวนโครงการ	เงินลงทุน (ล้านบาท)	จ้างงานไทย(คน)
-	-	-	-	-

การอนุมัติให้การส่งเสริมการลงทุนในช่วงไตรมาสแรกของปี 2565 ยังไม่มีการลงทุนจากต่างชาติ เป็นการลงทุนจากประเทศไทยทั้งสิ้น จำนวน 2 โครงการ มีมูลค่าเงินลงทุน 285 ล้านบาท

ตาราง 1.5 การอนุมัติการส่งเสริมในเดือน มกราคม - มีนาคม 2565 แยกตามประเภทกิจการ

การอนุมัติให้การส่งเสริม	จำนวนโครงการ			มูลค่าเงินลงทุน(ล้านบาท)			การจ้างงานไทย(คน)		
	2564	2565	+/- (%)	2564	2565	+/- (%)	2564	2565	+/- (%)
อุตสาหกรรมเกษตร เทคโนโลยีชีวภาพและการแพทย์	1	2	100.00	25.5	284.7	1,017.35	0.0	23.0	100.00
อุตสาหกรรมที่ใช้เทคโนโลยีขั้นสูง	0	0	0.00	0.0	0.0	0.00	0.0	0.0	0.00
อุตสาหกรรมพื้นฐานและอุตสาหกรรมสนับสนุน	5	0	-100.00	1,086.4	0.0	-100.00	73.0	0.0	-100.00
อุตสาหกรรมดิจิทัล สร้างสรรค์และบริการที่มีมูลค่าสูง	0	0	0.00	0.0	0.0	0.00	0.0	0.0	0.00
การวิจัยและพัฒนา และการพัฒนาเทคโนโลยีเป้าหมาย	0	0	0.00	0.0	0.0	0.00	0.0	0.0	0.00
	6	2	-66.67	1,111.9	284.7	-74.39	73.0	23.0	-68.49

อุตสาหกรรมเกษตร เทคโนโลยีชีวภาพและการแพทย์ จำนวน 2 โครงการ มูลค่าเงินลงทุน 284.7 ล้านบาท การจ้างงาน 23 คน เมื่อเทียบกับช่วงเวลาเดียวกันของปี 2564 จำนวนโครงการ มูลค่าเงินลงทุนและการจ้างงาน เพิ่มขึ้นร้อยละ 100, 1,017.5 และ 100 ตามลำดับ ซึ่งทั้ง 2 กิจการเป็นกิจการที่อยู่ภายใต้ตามแนวคิด BCG

ตารางที่ 1.4 การอนุมัติการส่งเสริมในเดือน มกราคม - มีนาคม 2565 แยกตามจังหวัด

การขอรับการส่งเสริม	จำนวนโครงการ			มูลค่าเงินลงทุน(ล้านบาท)			การจ้างงานไทย(คน)		
	2564	2565	+/- (%)	2564	2565	+/- (%)	2564	2565	+/- (%)
ขอนแก่น	2	0	-100.0	208.5	0	-100.0	19	0	-100.0
อุดรธานี	2	0	-100.0	296.48	0	-100.0	15	0	-100.0
กาฬสินธุ์	0	0	0.0	0	0	0.0	0	0	0.0
หนองคาย	1	0	-100.0	600	0	-100.0	39	0	-100.0
บึงกาฬ	0	0	0.0	0	0	0.0	0	0	0.0
มุกดาหาร	0	0	0.0	0	0	0.0	0	0	0.0
ร้อยเอ็ด	0	1	100.0	0	4.7	100.0	0	0	0.0
สกลนคร	0	0	0.0	0.00	0.00	0.0	0	0	0.0
หนองบัวลำภู	0	0	0.0	0.00	0.00	0.0	0	0	0.0
เลย	0	0	0.0	0.00	0.00	0.0	0	0	0.0
นครพนม	0	0	0.0	0.00	0.00	0.0	0	0	0.0
มหาสารคาม	1	1	0.0	7	280	3,963.9	0	23	100.0
รวม	6	2	-66.67	1,111.9	284.7	-74.39	73.0	23.0	-68.49

รายละเอียดโครงการแต่ละจังหวัด

♦ จังหวัดร้อยเอ็ด

จำนวน 1 โครงการ เงินลงทุน 4.7 ล้านบาท ได้แก่ กิจการกิจการฆ่าและชำแหละสัตว์

♦ จังหวัดมหาสารคาม

จำนวน 1 โครงการ เงินลงทุน 280 ล้านบาท คือ กิจการกิจการขยายพันธุ์สุสุสัตว์หรือ สัตว์น้ำ (ลูกสุกร)



ภาพรวมการลงทุนไตรมาส 1 ปี 2565

การส่งเสริมการลงทุนในไตรมาสแรกของปี 2565 เมื่อเปรียบเทียบกับช่วงเดียวกันของปี 2564 จำนวนโครงการ มูลค่าเงินลงทุนและการจ้างงานลดลง ร้อยละ -66.67, -74.39 และ -68.49 ตามลำดับ ทั้ง 2 กิจการอยู่ภายใต้มาตรการส่งเสริมการลงทุนสำหรับ SMEs และมาตรการปรับปรุงประสิทธิภาพด้านการประหยัดพลังงาน/การใช้พลังงานทดแทน/การลดผลกระทบต่อสิ่งแวดล้อม สำหรับแนวโน้มการลงทุนในไตรมาส 2 คาดว่าการส่งเสริมการลงทุนจะมีแนวโน้มเพิ่มขึ้น เนื่องจากเศรษฐกิจจะเริ่มฟื้นตัวจากสถานการณ์การแพร่ระบาดของโรค Covid-19 ที่ดีขึ้น และประชาชนเริ่มกลับมามีกิจกรรมทางเศรษฐกิจและใช้จ่ายใช้สอยภายในประเทศเพิ่มขึ้น




## ข่าวประชาสัมพันธ์

 **บีโอไอ ขอนแก่น ขอเชิญเข้าร่วมสัมมนาออนไลน์ (ZOOM Webinar)**


หัวข้อ “NeEC - Bioeconomy (Bioeconomy (Northeastern Economic Corridor - Bioeconomy))”

กล่าวต้อนรับและเปิดการสัมมนา โดย...

 **คุณสุภาดา เครือเนตร**


ผู้อำนวยการศูนย์เศรษฐกิจการลงทุนภาคที่ 3

Keynote Speech: “NeEC – Bioeconomy - มุมมองภาคเอกชน” โดย...

 **คุณชาญณรงค์ บุริสตระกูล**


ประธานหอการค้า จังหวัดขอนแก่น


วิทยากรโดย...

 **คุณสุทธิเกตุดี ทัดพิทักษ์กุล**

ผู้อำนวยการกองส่งเสริมการลงทุน ๑ (ผู้อำนวยการ ระดับสูง)


สำนักงานคณะกรรมการส่งเสริมการลงทุน


 **บรรยายหัวข้อ “การส่งเสริมการลงทุนภายใต้แนวคิด BCG”**

 **คุณบุญชัย ฉัตรประเทืองกุล**

ผู้อำนวยการกองยุทธศาสตร์การพัฒนาศูนย์พื้นที่


สำนักงานสภาพัฒนาการเศรษฐกิจและสังคมแห่งชาติ

 **บรรยายหัวข้อ “การพัฒนาพื้นที่ระเบียงเศรษฐกิจพิเศษภาคตะวันออกเฉียงเหนือ”**

 **คุณทักษ์ ศรีรัตนภาส**

ผู้อำนวยการโครงการขอนแก่น อินโนเวชั่น เซ็นเตอร์

บริษัท ขอนแก่น อินโนเวชั่น เซ็นเตอร์ จำกัด (กลุ่มมิตรผล)

 **บรรยายหัวข้อ “ศักยภาพ โอกาส และการขับเคลื่อนระเบียงเศรษฐกิจพิเศษภาคตะวันออกเฉียงเหนือในมุมมองนักลงทุน”**

 **บรรยายผ่าน ZOOM Webinar**

 **31** **ในวันพุธที่ 25 พฤษภาคม 2565**

 **เวลา 08.30 - 12.20 น.**

 **สนใจลงทะเบียนคลิก >> <https://shorturl.asia/XP59p>**





เพื่อป้องกันการแพร่ระบาดของโรคติดเชื้อไวรัสโคโรนา 2019 หรือ โครonavirus - 19 ศูนย์เศรษฐกิจการลงทุนภาคที่ 3 ตระหนักถึงความสำคัญของความปลอดภัยและสุขภาพของผู้มาติดต่อทุกท่าน ในการป้องกันการแพร่ระบาดของโรคติดเชื้อไวรัสโคโรนา 2019 หรือ โครonavirus-19 ศูนย์ฯ จึงขอประชาสัมพันธ์ช่องทางการติดต่อผ่านระบบ Online หรือ ช่องทางอิเล็กทรอนิกส์ต่างๆ เพื่อติดต่อเจ้าหน้าที่ โดยไม่ต้องเดินทาง ดังนี้

**ติดต่อศูนย์เศรษฐกิจการลงทุนภาคที่ 3 จังหวัดขอนแก่น**

1. โทรศัพท์หมายเลข 0 4327 1300 - 2
2. E-mail: khonkaen@boi.go.th
3. Page Facebook: BOI KHONKAEN



**ติดต่อ สำนักงานคณะกรรมการส่งเสริมการลงทุน**

ขอรับคำปรึกษาจากบีโอไอ ในช่วงสถานการณ์ระบาดของโควิด- 19 ผ่านช่องทาง Online Clinic เท่านั้น

จองเวลานัดหมายผ่านระบบออนไลน์

คลิก <http://booking.boi.go.th>

**ช่องทางการติดต่อ**

1. โทรศัพท์หมายเลข 0 2553 8111
2. E-mail: head@boi.go.th
3. [www.boi.go.th](http://www.boi.go.th)