

ภาวะการส่งเสริมการลงทุนภาคตะวันออกเฉียงเหนือตอนบน

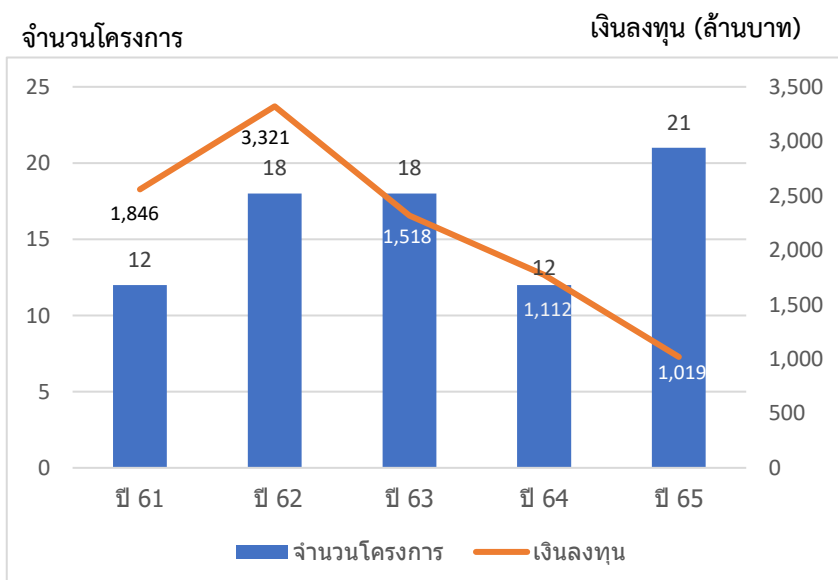
ในช่วงเดือน มกราคม - มิถุนายน 2565


- ◆ ทั้งประเทศ มีจำนวนโครงการที่ได้รับอนุมัติส่งเสริมการลงทุนในครึ่งปีแรก 750 โครงการ และมีมูลค่าเงินลงทุน 375,670 ล้านบาท การจ้างงาน 43,833 คน เมื่อเปรียบเทียบกับช่วงเดียวกันของปี 2564 จำนวนโครงการ และการจ้างงานลดลง ร้อยละ -6.37, และ -19.41 แต่มูลค่าเงินลงทุนเพิ่มขึ้น ร้อยละ 42.39 (ตาราง 1.1)
- ◆ ภาคตะวันออกเฉียงเหนือ มีจำนวนโครงการที่ได้รับอนุมัติส่งเสริมการลงทุน 49 โครงการ และมีมูลค่าเงินลงทุน 4,205 ล้านบาท การจ้างงาน 392 คน เมื่อเปรียบเทียบกับช่วงเดียวกันของปี 2564 จำนวนโครงการ และมูลค่าเงินลงทุนเพิ่มขึ้น ร้อยละ 68.97 และ 37.96 ตามลำดับ แต่การจ้างงานลดลง ร้อยละ-34.12 (ตาราง 1.1)
- ◆ ภาคอีสานตอนบน มีการอนุมัติให้การส่งเสริมการลงทุน 21 โครงการ มีมูลค่าเงินลงทุน 1,019 ล้านบาท การจ้างงาน 163 คน เมื่อเปรียบเทียบกับช่วงเดียวกันของปี 2564 จำนวนโครงการ เพิ่มขึ้นร้อยละ 75 แต่มูลค่าเงินลงทุนและการจ้างงานลดลงร้อยละ -42.49 และ -23.83 ตามลำดับ (ตาราง 1.1)

ตาราง 1.1 ตารางแสดงโครงการที่ได้รับอนุมัติส่งเสริมการลงทุนเปรียบเทียบระหว่างปี 2564 - 2565 ไตรมาสแรก (มกราคม - มิถุนายน)

การอนุมัติให้การส่งเสริมการลงทุน	จำนวนโครงการ			มูลค่าเงินลงทุน(ล้านบาท)			การจ้างงานไทย (คน)		
	2564	2565	+/- (%)	2564	2565	+/- (%)	2564	2565	+/- (%)
ทั่วประเทศ	801	750	-6.37	263,840	375,670	42.39	54,390	43,833	-19.41
ภาคตะวันออกเฉียงเหนือ	29	49	68.97	3,048	4,205	37.96	595	392	-34.12
ภาคอีสานตอนบน	12	21	75.00	1,772	1,019	-42.49	214	163	-23.83
ภาคอีสานตอนล่าง	17	28	64.71	1,277	3,185	149.41	381	229	-39.90

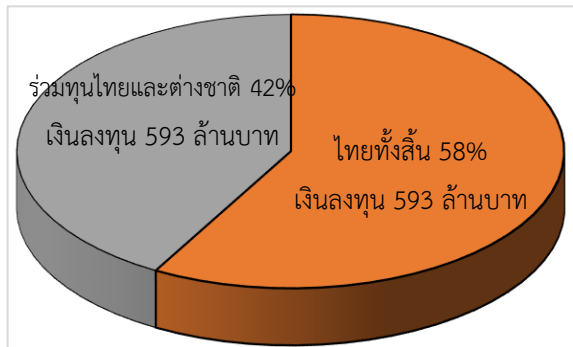
กราฟแสดงจำนวนโครงการและมูลค่าเงินลงทุน เปรียบเทียบ 5 ปีย้อนหลัง (2561-2565)



 การอนุมัติให้การส่งเสริมการลงทุนในพื้นที่ภาคอีสานตอนบนในเดือนมกราคม - มิถุนายน เปรียบเทียบย้อนหลัง 5 ปี ตั้งแต่ปี 2561 ถึง 2565 การลงทุนในปี 2565 จำนวนโครงการ 21 โครงการและมูลค่าเงินลงทุน 1,019.1 ล้านบาท มีจำนวนเพิ่มขึ้นเมื่อเทียบกับปีก่อนๆ แต่มูลค่าเงินลงทุนลดลงเล็กน้อย

ตาราง 1.2 การกระจายสัดส่วนผู้ถือหุ้นของอีสานตอนบน เปรียบเทียบระหว่างปี 2564 และปี 2565

การอนุมัติให้การส่งเสริม	จำนวนโครงการ			มูลค่าเงินลงทุน(ล้านบาท)			การจ้างงานไทย (คน)		
	2564	2565	+/- (%)	2564	2565	+/- (%)	2564	2565	+/- (%)
ต่างชาติทั้งสิ้น	1	0	-100	6.89	0.00	-100	0	0	0.00
ไทยทั้งสิ้น	11	13	18.182	1,765.45	593.00	-66.41	214	59	-72.43
ร่วมทุนไทยและต่างชาติ	0	8	100	0.00	426.00	100	0	104	100.00



ตารางที่ 1.3 จำแนกแหล่งที่มาผู้ถือหุ้นต่างชาติทั้งสิ้นของภาคอีสานตอนบน ปี 2565

ลำดับที่	แหล่งที่มา	จำนวนโครงการ	เงินลงทุน (ล้านบาท)	จ้างงานไทย(คน)
-	-	-	-	-

การอนุมัติให้การส่งเสริมการลงทุนในช่วงครึ่งปีแรกของปี 2565 เป็นการลงทุนจากประเทศไทยทั้งสิ้น จำนวน 13 โครงการ มีมูลค่าเงินลงทุน 593 ล้านบาท และเป็นการร่วมทุนไทยและต่างชาติ จำนวน 8 โครงการ มูลค่าเงินลงทุน 426 ล้านบาท จากประเทศที่มาร่วมทุนคือ เกาหลีใต้ จีน สิงคโปร์ ฮ่องกง และญี่ปุ่น

ตาราง 1.5 การอนุมัติการส่งเสริมในเดือน เมษายน - มิถุนายน 2565 แยกตามประเภทกิจการ

การอนุมัติให้การส่งเสริม	จำนวนโครงการ			มูลค่าเงินลงทุน(ล้านบาท)			การจ้างงานไทย(คน)		
	2564	2565	+/- (%)	2564	2565	+/- (%)	2564	2565	+/- (%)
อุตสาหกรรมเกษตร เทคโนโลยีชีวภาพและการแพทย์	3	5	66.67	586.7	451.0	-23.13	90	142	57.78
อุตสาหกรรมที่ใช้เทคโนโลยีขั้นสูง	0	1	100.00	0.0	8.7	100.00	0	0	0.00
อุตสาหกรรมพื้นฐานและอุตสาหกรรมสนับสนุน	7	15	114.29	1,135.9	559.4	-50.75	78	21	-73.08
อุตสาหกรรมดิจิทัล สร้างสรรค์และบริการที่มีมูลค่าสูง	2	0	-100.00	49.7	0.0	-100.00	46	0	-100.00
การวิจัยและพัฒนา และการพัฒนาเทคโนโลยีเป้าหมาย	0	0	0.00	0.0	0.0	0.00	0	0	0.00
	12	21	75.00	1,772.3	1,019.1	-42.50	214	163	-23.83

กลุ่มอุตสาหกรรมที่ได้รับการอนุมัติสูงสุดคือ อุตสาหกรรมพื้นฐานและอุตสาหกรรมสนับสนุน จำนวน 15 โครงการ มูลค่าเงินลงทุน 559.4 ล้านบาท การจ้างงาน 21 คน ส่วนใหญ่เป็นประเภทกิจการผลิตไฟฟ้าจากพลังงานทดแทน เมื่อเทียบกับช่วงเวลาเดียวกันของปี 2564 จำนวนโครงการ มูลค่าเงินลงทุน และการจ้างงาน เพิ่มขึ้นร้อยละ 100, 1,017.5 และ 100 ตามลำดับรองลงมาคือกลุ่ม อุตสาหกรรมเกษตร เทคโนโลยีชีวภาพและการแพทย์ จำนวน 5 โครงการ มูลค่าเงินลงทุน 451 ล้านบาท การจ้างงาน 142 คน เมื่อเทียบกับช่วงเวลาเดียวกันของปี 2564 จำนวนโครงการ มูลค่าเงินลงทุนและการจ้างงาน เพิ่มขึ้นร้อยละ 100, 1,017.5 และ 100 ตามลำดับ ซึ่งทั้ง 2 กิจการเป็นกิจการที่อยู่ภายใต้ตามแนวคิด BCG

ตารางที่ 1.4 การอนุมัติการส่งเสริมในเดือน เมษายน - มิถุนายน 2565 แยกตามจังหวัด

การขอรับการส่งเสริม	จำนวนโครงการ			มูลค่าเงินลงทุน(ล้านบาท)			การจ้างงานไทย(คน)		
	2564	2565	+/- (%)	2564	2565	+/- (%)	2564	2565	+/- (%)
ขอนแก่น	4	8	100.0	231.6	285.4	23.2	36	58	61.1
อุดรธานี	2	1	-50.0	296.5	19	-93.6	15	81	440.0
กาฬสินธุ์	1	1	0.0	31.5	14.9	-52.7	4	0	-100.0
หนองคาย	1	2	100.0	600.0	14.4	-97.6	39	0	-100.0
บึงกาฬ	1	1	0.0	544.5	195.8	-64.0	73	0	-100.0
มุกดาหาร	0	2	100.0	0.0	79.9	100.0	0	1	100.0
ร้อยเอ็ด	0	1	100.0	0.0	4.7	100.0	0	0	0.0
สกลนคร	0	0	0.0	0.0	0.00	0.0	0	0	0.0
หนองบัวลำภู	0	0	0.0	0.0	0.00	0.0	0	0	0.0
เลย	0	1	100.0	0.0	43.50	100.0	0	0	0.0
นครพนม	1	3	200.0	43.4	81.50	87.8	46	0	-100.0
มหาสารคาม	2	1	-50.0	24.9	280	1,024.9	1	23	2,200.0
รวม	12	21	75	1,772.3	1,019.1	-42.5	214.0	163.0	-23.83

รายละเอียดโครงการแต่ละจังหวัด

◆ จังหวัดขอนแก่น

จำนวน 8 โครงการ เงินลงทุน 285.4 ล้านบาท การจ้างงานไทย 58 คน ได้แก่ กิจการผลิตเชื้อเพลิงจากวัสดุชีวมวล (Biomass Fuel) เช่น กะลามะพร้าวอัดแท่ง กิจการผลิตไฟฟ้าจากก๊าซชีวภาพ กิจการผลิตไฟฟ้าจากพลังงานแสงอาทิตย์ที่ติดตั้งบนหลังคา กิจการผลิต Ejector Pin และกิจการโรงเรือนเกษตรอัจฉริยะ

◆ จังหวัดอุดรธานี

จำนวน 1 โครงการ เงินลงทุน 19 ล้านบาท การจ้างงานไทย 81 คน ได้แก่ กิจการผลิตยางแผ่นรมควัน

◆ จังหวัดกาฬสินธุ์

จำนวน 1 โครงการ เงินลงทุน 14.9 ล้านบาท การจ้างงานร่วมกับโครงการเดิม ได้แก่ กิจการผลิตไฟฟ้าจากพลังงานแสงอาทิตย์ที่ติดตั้งบนหลังคา

◆ จังหวัดหนองคาย

จำนวน 2 โครงการ เงินลงทุน 14.4 ล้านบาท การจ้างงานร่วมกับโครงการเดิม คือ จการผลิตไฟฟ้าจากพลังงานแสงอาทิตย์ที่ติดตั้งบนหลังคา

◆ จังหวัดบึงกาฬ

จำนวน 1 โครงการ เงินลงทุน 195.8 ล้านบาท การจ้างงานร่วมกับโครงการเดิม ได้แก่ จการผลิตไฟฟ้าจากพลังงานแสงอาทิตย์ที่ติดตั้งบนหลังคา

◆ จังหวัดมุกดาหาร

จำนวน 2 โครงการ เงินลงทุน 79.9 ล้านบาท การจ้างงานไทย 1 คน คือ กิจการผลิตไฟฟ้าจากพลังงานแสงอาทิตย์ที่ติดตั้งบนหลังคา และกิจการผลิตไฟฟ้าจากเซลล์แสงอาทิตย์

◆ จังหวัดร้อยเอ็ด

จำนวน 1 โครงการ เงินลงทุน 4.7 ล้านบาท การจ้างงานร่วมกับโครงการเดิม คือ กิจการผลิตชำแหละไก่ / ปลาแช่แข็ง

◆ จังหวัดเลย

จำนวน 1 โครงการ เงินลงทุน 43.5 ล้านบาท การจ้างงานร่วมกับโครงการเดิม คือ กิจการผลิตไฟฟ้าจากพลังงานแสงอาทิตย์ที่ติดตั้งบนหลังคา

◆ จังหวัดนครพนม

จำนวน 3 โครงการ เงินลงทุน 81.5 ล้านบาท การจ้างงานร่วมกับโครงการเดิม คือ กิจการผลิตไฟฟ้าจากพลังงานแสงอาทิตย์ที่ติดตั้งบนหลังคา ทั้ง 3 โครงการ

◆ จังหวัดมหาสารคาม

จำนวน 1 โครงการ เงินลงทุน 280 ล้านบาท การจ้างงานไทย 23 คน คือ กิจการผลิตลูกสุกร




ข่าวประชาสัมพันธ์

 **บีไอไอ ขอนแก่น ขอเชิญเข้าร่วมสัมมนา**


หัวข้อ “BOI & BIO Focus : Investment Opportunities in ISAN”

กล่าวต้อนรับและเปิดการสัมมนา โดย...

 **คุณสุภาดา เครือเนตร**


ผู้อำนวยการศูนย์เศรษฐกิจการลงทุนภาคที่ 3


วิทยากรโดย...

 **คุณจริญญา สายหยุด**

นักวิเคราะห์นโยบายและแผนชำนาญการพิเศษ


สำนักงานพัฒนาเศรษฐกิจและสังคมภาคตะวันออกเฉียงเหนือ

 บรรยายหัวข้อ “เป้าหมายและแนวทางการพัฒนาภาคตะวันออกเฉียงเหนือ (พ.ศ. 2566-2570)”

 **คุณสุภาดา เครือเนตร**

ผู้อำนวยการศูนย์เศรษฐกิจการลงทุนภาคที่ 3

ศูนย์เศรษฐกิจการลงทุนภาคที่ 3 (ขอนแก่น)

 บรรยายหัวข้อ “การส่งเสริมการลงทุนภายใต้แนวคิด BCG”

ณ ศูนย์แสดงสินค้านานาชาติขอนแก่น (KICE)

 **31** ในวันศุกร์ที่ 25 พฤศจิกายน 2565

 เวลา 08.30 - 12.20 น.

ติดต่อศูนย์เศรษฐกิจการลงทุนภาคที่ 3 จังหวัดขอนแก่น

1. โทรศัพท์หมายเลข 0 4327 1300 - 2

2. E-mail: khonkaen@boi.go.th

3. Page Facebook: BOI KHONKAEN



ติดต่อ สำนักงานคณะกรรมการส่งเสริมการลงทุน

ขอรับคำปรึกษาจากบีไอไอ ในช่วงสถานการณ์ระบาดของโควิด- 19 ผ่านช่องทาง Online Clinic เท่านั้น

จองเวลานัดหมายผ่านระบบออนไลน์

คลิก <http://booking.boi.go.th>

ช่องทางการติดต่อ

1. โทรศัพท์หมายเลข 0 2553 8111

2. E-mail: head@boi.go.th

3. www.boi.go.th